

Importancia de Um Sistema Nacional de Informação de Mercados Agrícolas (SIMA):

Por: Equipe Técnica do SIMA
Tete, 07 Março 2006

1

O que é o SIMA?

✦ É um sistema de recolha e divulgação de informação de mercados agrícolas:

- ◆ Preço de produtos
- ◆ Custo de transporte
- ◆ Disponibilidade de produtos
- ◆ Fluxo de produtos

2

Porquê apostar no SIMA?

- ✦ Ajuda a reduzir os produtores e comerciantes a reduzirem os riscos e incertezas
 - ◆ Os comerciantes sabem onde é que há produtos
 - ◆ Os produtores sabem qual é o preço dos produtos noutros distritos
 - ◆ Produtores e comerciantes têm nivelamento de informação
 - ◆ Quando os comerciantes sabem onde é que um determinado produto está muito barato, hão-de ir lá
 - ◆ Quando os produtores notarem o aparecimento de muitos comerciantes, hão-de notar que o seu produto tem muita procura e hão-de subir o preço
 - ◆ Contribui para um melhor funcionamento dos mercados

3

Experiência com o SIMA em Moçambique

- ✦ Moçambique tem SIMA desde 1991
- ✦ Tem-se informação semanal de preços e disponibilidade de produtos, e custos de transporte
- ✦ A informação é divulgada em dois boletins de distribuição nacional → efeitos a curto prazo
- ✦ Dados permitem análises de longo prazo

4

Tomada de Decisão de Curto Prazo

Onde é que o preço é mais atractivo?

Mercado	Produtos								
	Grão de Milho Branco			Feijão Nhemba			Feijão Mantiga Nacional		
	Sem. Ant	Sem. Rec	Mud %	Sem. Ant	Sem. Rec	Mud %	Sem. Ant	Sem. Rec	Mud %
Maputo	5.333	5.095	-4,5	-	10.870	-	17.321	17.706	-
Xai-Xai	-	4.472	-	-	-	-	-	-	-
Maxixe	-	-	-	10.870	9.881	-9,1	18.476	18.476	0
Beira	4.124	3.840	-6,9	-	-	-	18.476	18.476	0
Chimoio	3.886	3.886	0	4.589	4.589	0	11.701	11.547	-1,3
Quelimane	3.328	2.985	-10,3	-	-	-	-	10.912	-
Mocuba	4.444	3.810	-14,3	-	-	-	-	-	-
Nampula	4.857	4.571	-5,9	7,246	5.943	-18	13.000	-	-

5

Tomada de Decisão de Curto Prazo

Custo de Transporte

Percurso		Custo de Transporte (Mt/saco)
De	Para	
Lioma	Quelimane	60.000
Tete	Naxixe	50.000
Gondola	Maputo	40.000
Caia	Beira	30.000
Gondola	Chimoio	8.000
Lugela	Quelimane	35.000

6

Análise de Longo Prazo: Fluxo de Produtos no Mercado Domestico


Local de Vendas	Onde Comprou? (Grossistas que Indicaram a Regiao/Distrito - %)			
	Regiao/Distrito	1999	2000	2001
Cidade de Maputo	Sul	44.3	59.0	33.1
	Manica	39.3	12.8	29.1
Beira	Centro	100.0	100.0	100.0
	Gorongosa	22.1	13.6	7.8
	Barue	26.7	44.3	54.7
	Guro	14.0	22.7	15.6
Quelimane	Zambezia	100.0	99.3	100.0
	Mocuba	17.0	2.6	5.5
	A. Molocue	14.2	25.0	14.2
	Ile	28.4	34.2	18.9
	Morrumbala	31.2	33.6	49.6
Nampula	Norte	11.3	1.8	18.0
	A. Molocue	84.1	94.4	82.0

7


Análise de Longo Prazo: Disponibilidade de Produtos nos Mercados Retalhistas

Mercado	Produto	Ano				
		1998	1999	2000	2001	2002
Maputo	Grão de Milho	100	100	100	100	100
	Farinha s/farelo import.	94.2	100	90.6	100	79.5
Maputo	Farinha s/farelo nacion.	69.2	100	94.3	100	100
	Farinha com farelo	94	100	88.7	80.8	7.7
	Arroz corrente	100	100	100	100	100
	Grão de Milho	100	100	97.8	100	100
	Farinha s/farelo import.	0.00	0.00	0.00	3.1	8.0
Beira	Farinha s/farelo nacion.	0.00	0.00	0.00	0.00	0.00
	Farinha com farelo	100	100	95.6	100	91.4
	Arroz corrente	100	100	95.6	95.8	100
	Grão de Milho	96.0	100	100	100	63.9
	Farinha s/farelo import.	2.0	0.00	0.00	0.00	0.00
Nampula	Farinha s/farelo nacion.	2.0	0.00	0.00	14.9	58.8
	Farinha com farelo	100	100	100	100	100
	Arroz corrente	100	100	100	100	100

Mas um SIMA nacional tem, necessariamente, uma abrangência limitada




SIMAPs podem complementar o SIMA nacional



9

Que Valor Acrescentado Trarão os SIMAPs ao SIMA Nacional?



- ✦ Maior atenção aos mercados e produtos de maior interesse para a província
- ✦ Redução de custos para o sistema como um todo
- ✦ Maior facilidade de contacto com a realidade da província
- ✦ Possibilidade de parcerias locais

10

Vale a Pena Descentralizar?

* Um inquérito aos utentes do SIMA em 2000 indicou que:

- Os operadores dos mercados rurais (produtores/privados/ONG) querem (precisam de) um sistema com informação local.
- Também têm necessidades de maior difusão da informação local numa base frequente, e nas línguas locais
- Existe a necessidade de manter ligações permanentes entre produtores e comerciantes
 - Difundindo informação crítica que não é disponível nos circuitos normais
- Melhorar a capacidade de acesso e análise da informação que possa simultaneamente responder as necessidades de produtores e privados de forma a mudarem para uma agricultura orientada para o mercado

11

Caminho para a descentralização

* Vantagens da descentralização:

- Um sistema nacional tem altos custos de operação quando comparado com um sistema local. Entre os diferentes custos temos a destacar:
 - Custo de recolha da informação,
 - Custo de produção dos boletins,
 - Custo de monitoria e supervisão
 - Custo de difusão para os utilizadores
- Estes custos podem ser ainda menores se houver parcerias locais

12